



सुरक्षित ड्राइभिङ को लागि जानकारी

जापानको यातायात नियमहरू

- कारमा सवार हुँदा आफ्नो सिट बेल्ट बाधु पर्दछ र मोटरसाइकलमा सवार हुँदा हेलमेट लगाउनु पर्छ।
- 6 को उमेर मुनिका बच्चाहरू कारमा सवार हुँदा बच्चाको सीट प्रयोग गरिनुपर्छ।
- रक्सी खाएर ड्राइभ गर्न, वा ड्राइभ गर्ने बेलामा आफ्नो मोबाइल फोनमा कुरा वा ईमेल गर्न निषेध गरिएको छ।
- यदि तपाईंसँग कार वा मोटरसाइकल छ भने, तपाईंले आफ्नो कारको निरीक्षण प्रत्येक 1देखि 3 वर्षमा गर्नुपर्नेछ र सवारीसाधन दायित्व बीमा लिनु पर्छ।
- तलको सडक चिह्न बुझ्नुहुन्छ?

◆ रोक्नुहोस् ◆ यातायात बन्द ◆ यातायात निषेध
◆ पैदल यात्री क्रसिंग

➢ जापानी यातायात नियमहरूको विदेशी भाषा संस्करण JAF (जापान ओटोमोबाइल संघ) मा खरिद गर्न सक्नुहुन्छ। (अंग्रेजी, चिनियाँ, पोर्तुगाली, स्पेनिश)

स्वैच्छिक बीमा गर्नुहोस्

➢ यदि कार वा मोटरसाइकल छ भने, यातायात दुर्घटना मामलाको लागि स्वैच्छिक कार बीमा गर्नुहोस्। अटोमोबाइल दायित्व बीमा मात्र पर्याप्त छैन।


यातायात दुर्घटना भएमा

1. प्रहरीलाई फोन गर्नुहोस् (टेलिफोन नम्बर 110)
2. घाइते भएमा एम्बुलेन्सलाई फोन गर्नुहोस् (टेलिफोन नम्बर 119)
3. दुर्घटना भएको व्यक्तिको चालक अनुमतिपत्र देखाउनलागाई र एक अर्काको ठेगाना, फोन नम्बर, र कार नम्बर साटासाट गर्नुहोस्।
4. आफ्नो कार बीमा कम्पनी फोन गर्नुहोस्
5. दुर्घटनाको दृश्य र कारको बिग्रिएको अवस्थाको फोटो लिनुहोस्।
6. प्रहरीआएपछि दुर्घटनाको स्थिति बुझाउनुहोस्।



安全に運転するための情報

- 自動車に乗るときはシートベルトを締め、バイクに乗るときはヘルメットをかぶらなければなりません。
- 6歳未満の子どもを車に乗せるときは、チャイルドシートを使用しなければなりません。
- お酒を飲んで運転することや、運転中に携帯電話で通話したりメールしたりすることは禁止されています。
- 自動車やバイクを持ったときは、1年～3年ごとに車の検査を受け、自動車賠償責任保険に加入しなければなりません。
- 下の道路標識わかりますか?



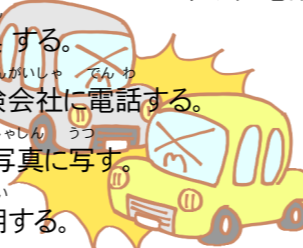

➢ 日本の交通ルールの外国語版をJAF(日本自動車連盟)で買うことができます。(英語、中国語、ポルトガル語、スペイン語)

任意保険に加入する

➢ 自動車やバイクを持ったときは、交通事故に備えて、任意自動車保険にも加入します。自動車賠償責任保険だけでは補償が不十分です。

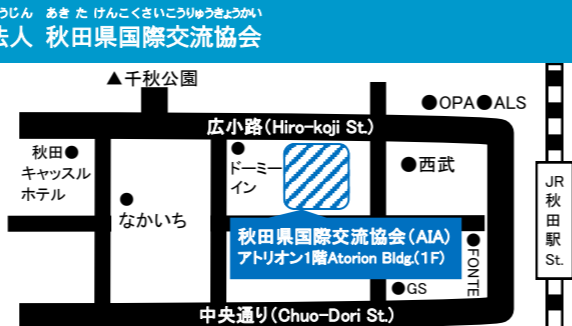
交通事故にあったら

1. 警察に電話する。(電話番号 110番)
2. けがをしていたら救急車を呼ぶ。(119番に電話する)
3. 事故の相手の人の運転免許証を見せてもらい、住所、電話番号、車のナンバーをお互いに交換する。
4. 自分で加入している自動車保険会社に電話する。
5. 事故の現場や車の破損状態を写真に写す。
6. 警察が来たら事故の状況を説明する。



परामर्श फोन
018-884-7050

〒010-0001 秋田市中通2-3-8 アトリオン1階
 秋田県国際交流協会 (AIA)
 【フォン】018-893-5499 【フ्याक्स】018-825-2566
 【HP】http://www.aiahome.or.jp
 【E-メール】aia@aiahome.or.jp
 【खुल्ले समय】
 月～金 9:00-17:45



नेपाली भाषा जीवनशैली जानकारी पत्रिका न 120 निः शुल्क

**せいかつじょうほう し
生活情報誌
えいあいえい!!!**

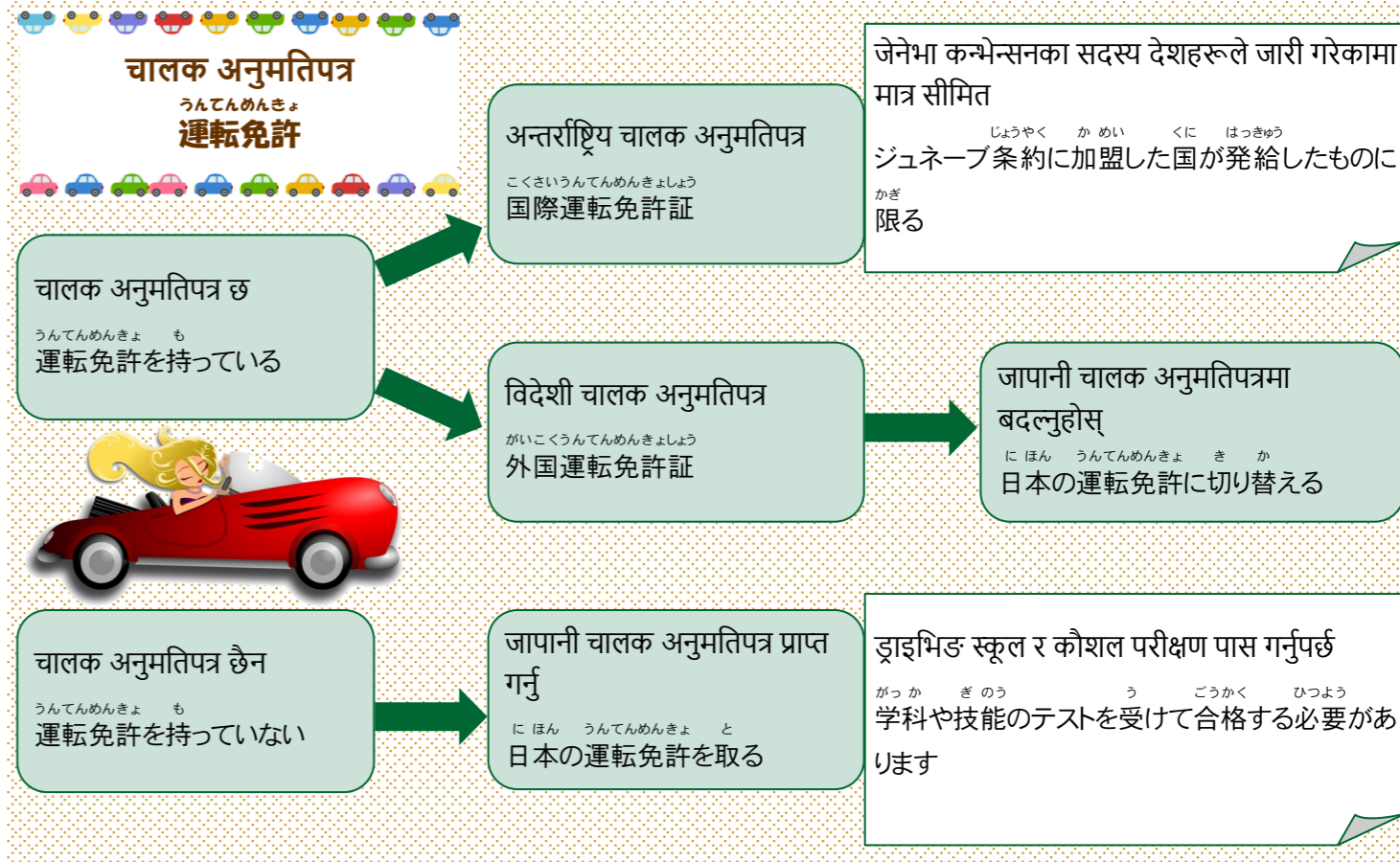
- 《विषय सूची》
- P.1 चालक अनुमतिपत्र
 - P.2 अन्तर्राष्ट्रिय चालक अनुमतिपत्र · विदेशी चालक अनुमतिपत्र
 - P.3 जापानी चालक अनुमतिपत्र प्राप्त गर्नु
 - P.4 सुरक्षित ड्राइभिङ को लागि जानकारी
- 《目次》
- P.1 運転免許
 - P.2 国際運転免許証 · 外国運転免許証
 - P.3 日本の運転免許を取る
 - P.4 安全に運転するための情報



जापानमा विदेशीहरूलाई गाडी चलाउनेका बारेमा जानकारी।

外国人の方へ、日本で自動車を運転するための情報です。

- जापान मा गाडी वा मोटरसाइकल चलाउनु चालक अनुमतिपत्रको आवश्यक छ।
- गाडी चलाउदा चालक अनुमतिपत्र साथमा हुनु आवश्यक छ।
- गाडी र मोटरसाइकल सडकको बायाँ तिर चल्दछ।
- 日本で自動車やバイクを運転するときには運転免許が必要で
す。
➢ 運転免許証は運転するときに必ず携帯していなければなりません。
➢ 自動車やバイクは道路の左側を走ります。



अन्तर्राष्ट्रिय चालक अनुमतिपत्र

➤ आफ्नो चालक अनुमतिपत्र लाई अन्तर्राष्ट्रिय चालक अनुमतिपत्रमा बदल्नु गर्नुहुन्छ र यसलाई जापानमा ल्याउनुहुन्छ भने, यसलाई यस्तै प्रयोग गर्न सक्नुहुनेछ। यद्यपि यो जेनेभा कन्भेन्सनका सदस्य देशहरू द्वारा जारी गरिएकोमा सीमित छ।

➤ जिनेभा कन्भेन्सन सदस्य देशहरूका लागि कृपया महानगर पुलिस विभागको वेबसाइट हेर्नुहोस्।

<http://www.keishicho.metro.tokyo.jp/menkyo/menkyo/kokugai/kokugai04.html>

विदेशी चालक अनुमतिपत्र

➤ स्विट्जरल्याण्ड, स्लोभेनिया, जर्मनी, फ्रान्स, बेल्जियम, मोनाको र ताइवानमा जारी चालक अनुमतिपत्र यदि वाणिज्य दूतावास र दूतावासहरू को जापानी भाषामा अनुवाद संलग्न छ भने यसलाई यस्तै प्रयोग गर्न सकिन्छ।

➤ जापानी चालक अनुमतिपत्रमा कसरी बदल्ने

【आवेदन स्थान】 चालक अनुमतिपत्र केन्द्र

【प्रक्रिया】 आवेदन कागजातहरू जाँच गरेपछि, यदि ड्राइभिङको लागि आवश्यकको पुष्टि र सीपहरूको परीक्षण कन्फर्मसन परीक्षामा उत्तीर्ण गर्नुभयो भने चालक अनुमतिपत्र जारी गरिनेछ।

【सर्तहरू】 विदेशी चालक अनुमति प्राप्त पछि कूल 3 महिना वा सो भन्दा बढीको लागि त्यस देशमा रहनुभएको छ। चालक अनुमतिपत्र को म्याद सकिएको छैन। आफैले आवेदन गर्न निश्चित हुनुहोस्।

【आवेदन गर्नको लागि आवश्यक चीजहरू】

1. आवेदन फारम
2. आवेदन को लागि १ फोटो (साईज 3 x २.4 cm)
3. स्थाई ठेगाना वा राष्ट्रियता विवरण सहित निवासी विवरण कार्डको प्रतिलिपि
4. स्वास्थ्य बीमा कार्ड, माई नम्बर कार्ड, निवास कार्ड, आदि।
5. विदेशी चालक अनुमतिपत्र
6. विदेशी चालक अनुमतिपत्र को वाणिज्य दूतावास, दूतावास, आदि बाट जापानी भाषामा अनुवाद।
7. राहदानी (चालक अनुमतिपत्र जारी गरेको देशमा 3 महिना भन्दा बढी देशमा रहनुभएको पुष्टि गर्न सकिने चीजहरू)
8. शुल्क (लगभग 5,150 येन)

※ आवेदन दिनु अघि चालक अनुमतिपत्र केन्द्रमा सम्पर्क गर्नुहोस्।

※ जापानी भाषा नबुझे व्यक्तिहरू भने, कृपया अनुवादक सँगै जानुहोस्।

こくさいうんてんめんきょしょう 国際運転免許証

うんてんめんきょしょう こくさいうんてんめんきょしょう き か にほん も
➤ 運転免許証を国際運転免許証に切り替えて日本に持ってき
ば あい つか じょうやく かめい
た場合は、そのまま使えます。ただし、ジュネーブ条約に加盟し
くに はつきゅう かぎ
た国が発給したものに限りです。

➤ ジュネーブ条約加盟国は、警視庁のHPを見てください。

がいこくうんてんめんきょしょう 外国運転免許証

➤ **スイス、スロベニア、ドイツ、フランス、ベルギー、モナコ、台湾**で
はつきゅう うんてんめんきょしょう りょうじ かん たいし かんとう にほん ごほんやくぶん
発給された運転免許証は、領事館・大使館等の日本語翻訳文
てんぶ つか
が添付されていけばそのまま使えます。

➤ 日本の運転免許に切り替える方法

【申請場所】 運転免許センター
てつ せんせいしよるい しん さ うんてん ひつよう ちしき ぎ
【手続き】 申請書類を審査したあと、運転に必要な知識や技
のう かくにんしん さ およ できせい しけん ごうかく うんてんめんきょしょう こうふ
能の確認審査及び適性試験を合格すると運転免許証が交付
されます。

【条件】 外国等の免許を受けてから、その国に通算3か月以
じょうたいざい
上滞在していたこと。
めんきょしょう ゆうこう きげん き
免許証の有効期限が切れていないこと。
かなら ほんにん しんせい
必ず本人が申請すること。

【申請するとき必要なもの】

1. 申請書
 2. 申請用写真1枚 (大きさは3.0×2.4cm)
 3. 本籍又は国籍記載の住民票の写し
 4. 健康保険証、マイナンバーカード、在留カード等
 5. 外国運転免許証
 6. 外国運転免許証の領事館・大使館等の日本語翻訳文
 7. パスポート(免許証を発給した国に3か月以上の滞在が確
にん
認できるもの)
 8. 手数料 (5,150円くらい)
- ※ 申請前に運転免許センターに問い合わせてください。
※ 日本語が理解できない人は、通訳人を同行してください。

विदेशी चालक अनुमतिपत्र वा विदेशी चालक अनुमतिपत्र संग ड्राइभ गर्न सकिने अवधि छोटो छ, जो चालक अनुमतिपत्र मा लेखिएको म्याद समाप्ति मिति वा जापान मा अवतरण को मिति देखि एक वर्ष सम्मको हुनेछ।

(यदि मध्यम देखि लामो अवधिको बसोबास गर्ने विदेशी व्यक्तिले जापान छाड्यो भने वा जापानमा 3 महिना भन्दा कम अवधिमा जापानमा पुनः प्रवेश गरेमा, पुनः अवतरण भएको मितिबाट एक वर्ष भने हुँदैन।)

こくさいうんてんめんきょしょう がいこくうんてんめんきょしょう うんてん
国際運転免許証および外国運転免許証で運転できる
き かん めんきょしょう き さい ゆうこう きげん にほん
期間は、免許証に記載されている有効期限または、日本
じょうりく ひ ねんかん みじか き かん
に上陸した日から1年間のどちらか短い期間です。

ちゅうちゅう き たいざい がいこくじん かつ しゅつこく かくにん さいにゅうこく
(中長期滞在の外国人の方が、出国の確認または再入国
きょか う にほん しゅつこく げつみまん ふた にほん
の許可を受けてから日本を出国し、3か月未満で再び日本に
じょうりく ば あい さいじょうりく ひ ねんかん
上陸した場合、再上陸の日から1年間とはなりません。)

जापानी चालक अनुमतिपत्र प्राप्त गर्नु

➤ चालक अनुमतिपत्र प्राप्त गर्न, तपाईं यातायात नियमहरू र ड्राइभिङ सीपहरू सिक्न ड्राइभिङ प्रशिक्षण स्कूलमा भर्ना हुनुपर्छ, र स्नातक पछि, चालक अनुमतिपत्र परीक्षा केन्द्रमा परीक्षा दिनुपर्छ र पास भएमा चालक अनुमतिपत्र प्राप्त गर्न सक्नु हुनेछ।

➤ शिक्षण ड्राइभिङ प्रशिक्षण स्कूलमा जाने अवधि लगभग २ देखि 3 महिना हो, र अधिकतम 9 महिना सम्म हुनेछ।

➤ ड्राइभिङ प्रशिक्षण स्कूल वा ड्राइभिङ स्कूलमा जानको लागि लागत 350,000 येन सम्म हुनेछ।

➤ ड्राइभिङ स्कूलमा नगईकन, आफैले अध्ययन गरी, ड्राइभिङ सीपहरू सिकेर चालक अनुमतिपत्र परीक्षा केन्द्रमा परीक्षा दिन सक्नुहुन्छ, तर गाह्रो छ।

にほん うんてんめんきょ と 日本の運転免許を取る

じ とうしゃ うんてんめんきょ と きょうशुじょう じ とうしゃがっこう
➤ 自動車の運転免許を取るためには、教習所や自動車学校に
にゅうがく こうつう うんてん ぎ じゅつ まな そつぎょう うんてんめん
入学して交通ルールや運転技術を学び、卒業したあと運転免
きょし けんじょう し けん う ごうかく めんきょ しゅつこく
許試験場で試験を受け、合格すると免許が取得できます。

➤ 教習所や自動車学校に通う期間は2~3か月くらいで、最長9
きょうशुじょう じ とうしゃがっこう かよ き かん げつ さいちゅう
か月です。

➤ 教習所や自動車学校に通うための費用は350,000円くらいで
きょうशुじょう じ とうしゃがっこう かよ ひょう えん
す。

➤ 教習所や自動車学校に通わないで、自分で勉強し、運転技
きょうशुじょう じ とうしゃがっこう かよ じ ぶん べんきょう うんてん ぎ
術の練習をして運転免許試験場で試験を受けることもできま
じゅつ れんしゅう うんてんめんきょし けんじょう し けん う
すが難しいです。

